



PROVINCIA AUTONOMA DI TRENTO

TRENTINO

Presentazione del Portale dell'Offerta Formativa nella PAT

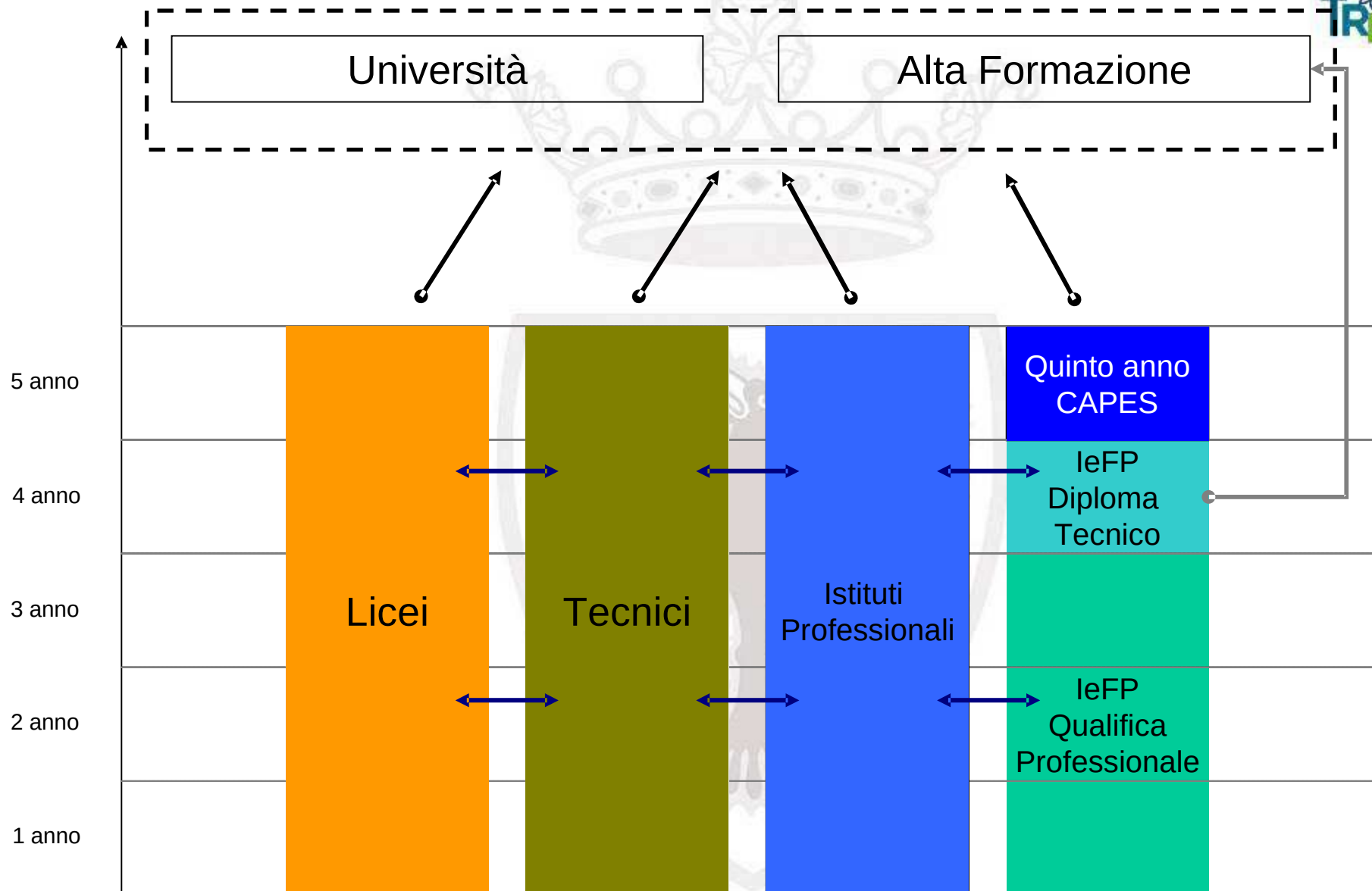
Dipartimento Istruzione e Cultura, Servizio Istruzione
Ufficio per la Valutazione delle Politiche Scolastiche



Programma della presentazione

- Descrizione della struttura, dei contenuti e del funzionamento del Portale dell'Offerta Formativa della PAT.
- Presentazione di una metodologia di utilizzo delle informazioni presenti nel portale.
- Domande e risposte finali.

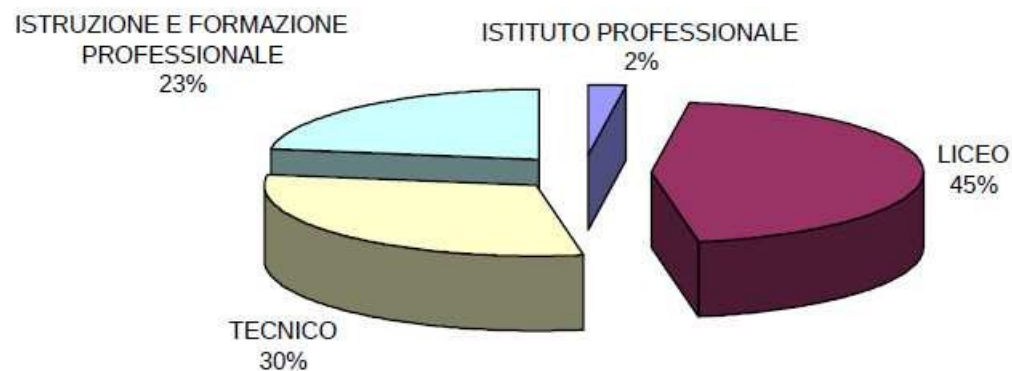




Iscrizioni Istituti Provinciali e Paritari - Secondaria Di 2° Grado per Indirizzo

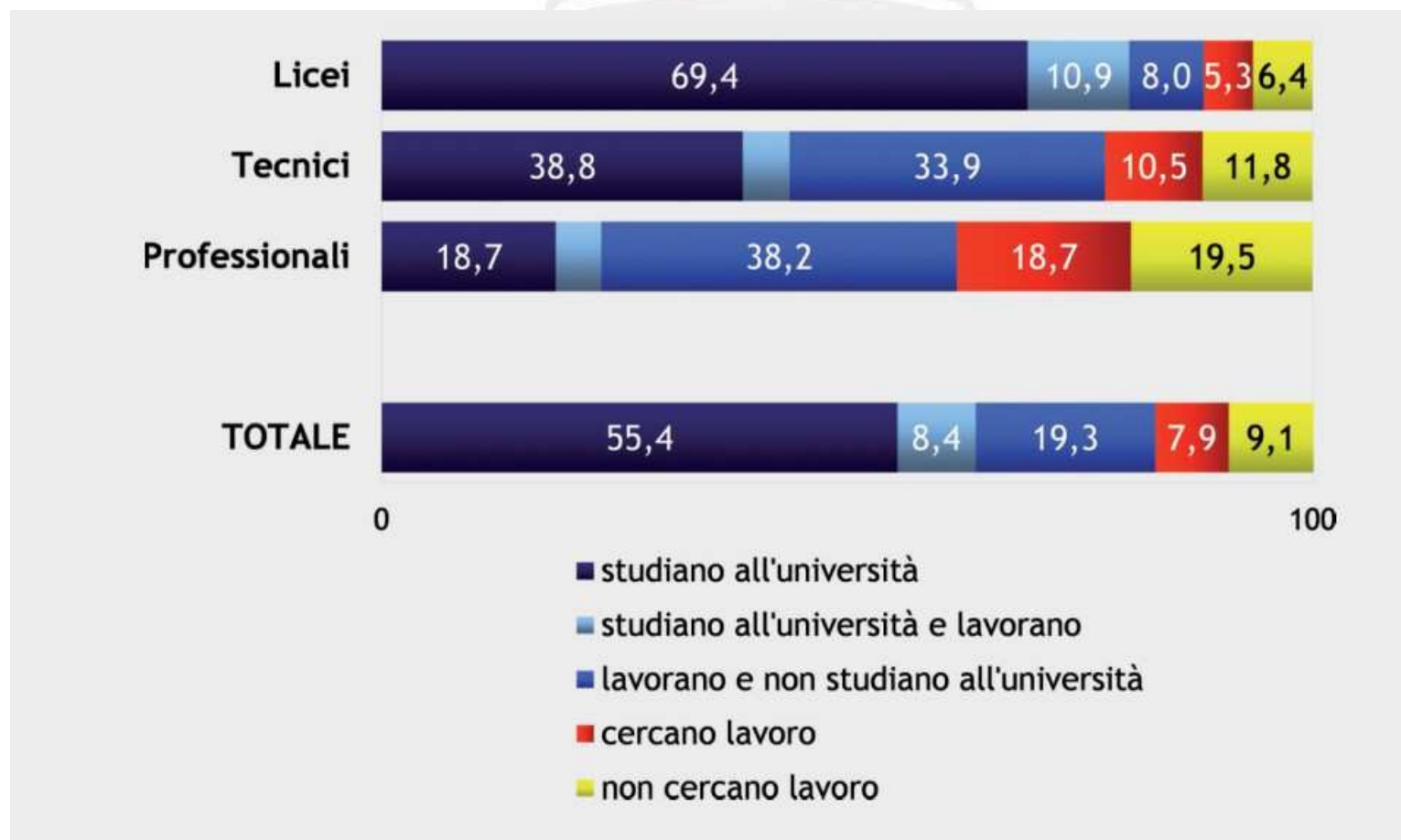
INDIRIZZI SCOLASTICI	2014/2015	2015/2016	2016/2017	2017/2018	2018/2019	2019-2020	Variazione*
ISTITUTO PROFESSIONALE	572	668	639	663	673	628	-6,69%
LICEO	11.566	11.735	11.716	11.811	12.034	12.112	0,65%
TECNICO	8.515	8.363	8.445	8.282	8.250	8.199	-0,62%
ISTRUZIONE E FORMAZIONE PROFESSIONALE	6.094	6.295	6.226	6.202	6.115	6.106	-0,15%
TOTALE	26.747	27.061	27.026	26.958	27.072	27.045	-0,10%

Anno scolastico 2019/2020



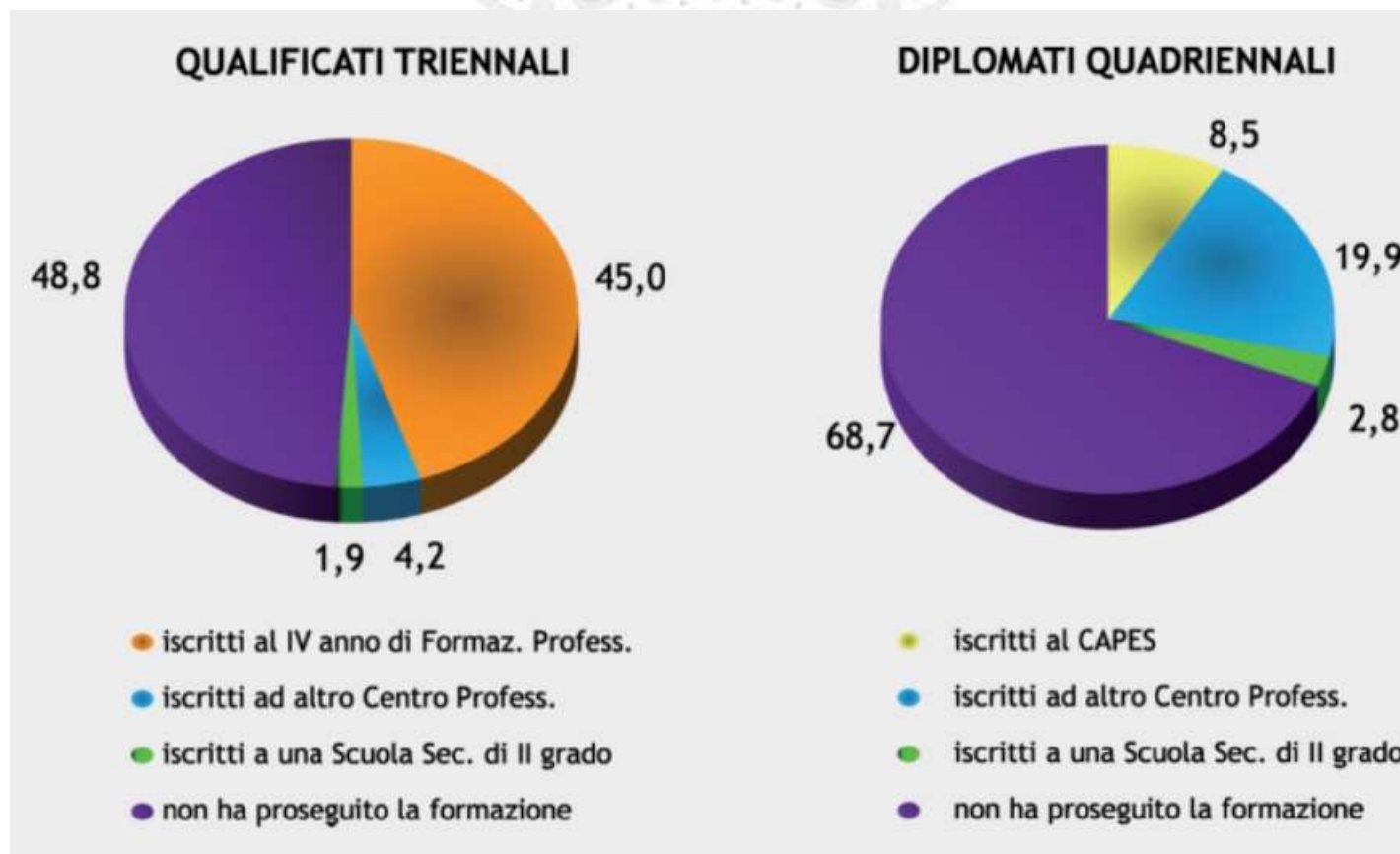
Fonte: Dipartimento Istruzione e Cultura, 2019.

Diplomati del 2017 intervistati per tipologia scolastica



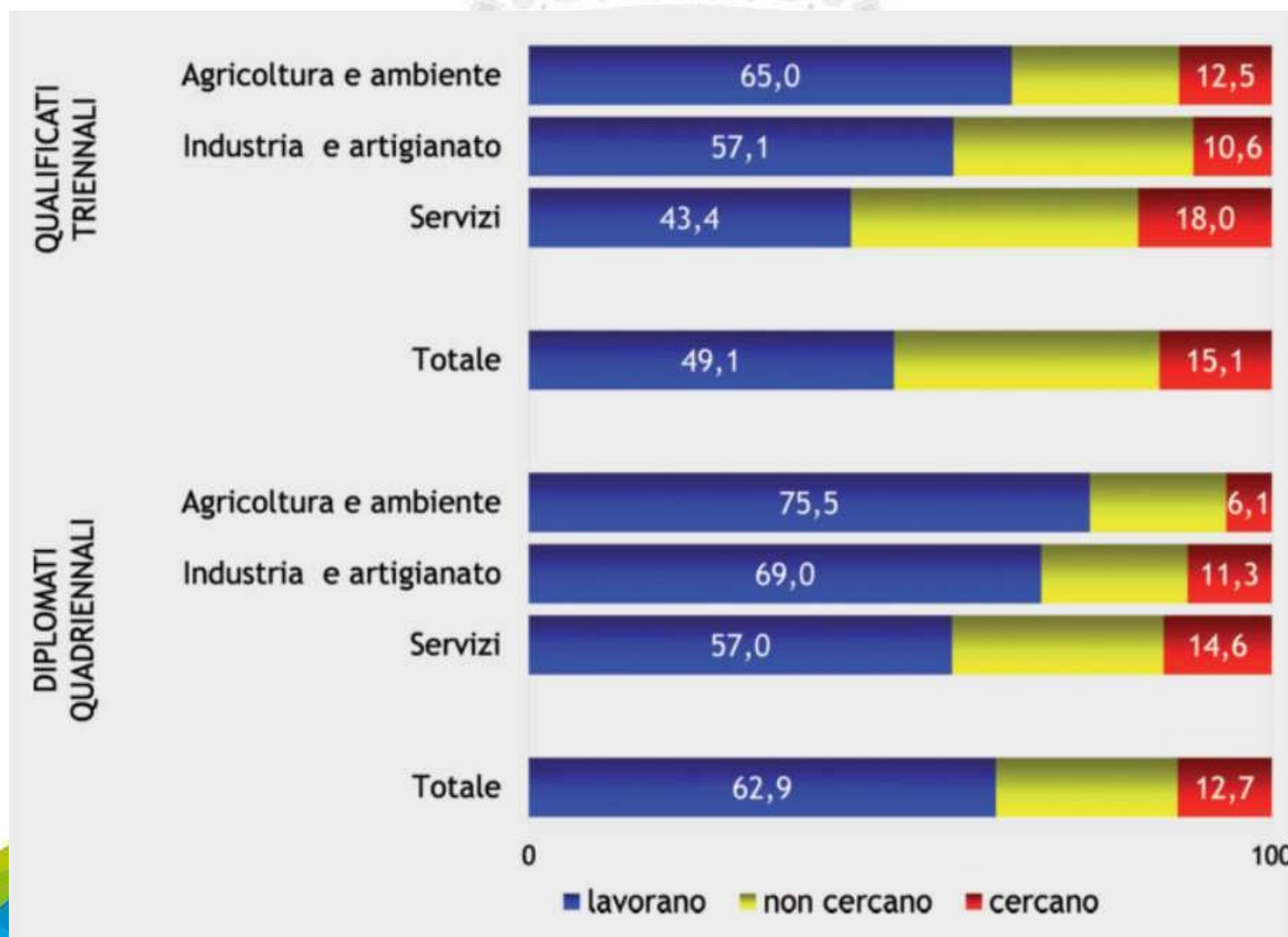
Fonte: IPRASE-ALMADIPLOMA, 2019.

Prosecuzione degli studi ad un anno dal titolo



Fonte: IPRASE-ALMADIPLOMA, 2019.

Condizione occupazionale per settore professionale



Il Portale dell'Offerta Formativa della PAT



Provincia autonoma di Trento

Viva scuola



MENU



Il portale dell'orientamento

Offerta Formativa

Cerca...



Sistema Educativo

I percorsi scolastici

Strumenti per l'orientamento

Scuole aperte

Contatti



ISTITUTI PROFESSIONALI



ISTITUTI TECNICI



ISTRUZIONE E FORMAZIONE PROFESSIONALE



LICEI

Il portale dell'orientamento scolastico trentino

Scopri il sistema educativo Trentino e tutte le filiere scolastiche

VISITA



Una metodologia di utilizzo dei contenuti del portale a supporto delle scelte

1. “Navigate” il portale in tutte le sue parti, prendetevi del tempo.
2. Arrivate fino ai siti web delle singole scuole, in cui cercare, tra le informazioni, il Progetto di Istituto, l’offerta formativa, il quadro orario delle materie, ...
3. Selezionate fino a un massimo di 7 scuole.
4. Mettetele alla prova, per discuterne a casa con i vostri figli, nella “griglia” delle scelte.
5. Ripetete, se necessario, l’esplorazione del portale.



La “griglia” delle scelte

1 = è poco vicina alla mia situazione; 5 = è molto vicina alla mia situazione

Cose su cui discutere per la scelta:	Scuola 1	Scuola 2	Scuola 3	Scuola 4	Scuola 5	Scuola 6	Scuola 7
1. Il rendimento scolastico							
2. Le materie che più mi piacciono							
3. Quello che io mi sento di essere							
4. I miei interessi fuori dalla scuola							
5. I miei sogni e le aspirazioni							
6. La didattica nella nuova scuola							
7. La dotazione di servizi didattici nella nuova scuola							
8. La dotazione di servizi extra-didattici nella nuova scuola							
9. Le reti sociali							
10. La distanza da casa							
Tiriamo le somme:							

Inserire il nome della scuola

1 = poco vicina alla mia situazione; 5 = è molto vicina alla mia situazione

Cose su cui discutere per la scelta:	Scuola 1	Scuola 2	Scuola 3	Scuola 4	Scuola 5	Scuola 6	Scuola 7
1. Il rendimento scolastico						3	
2. Le materie che più mi piacciono						4	
3. Quello che io mi sento di essere						1	
4. I miei interessi fuori dalla scuola							
5. I miei sogni e le aspirazioni							
6. La didattica nella nuova scuola						2	
7. La dotazione di servizi didattici nella nuova scuola						4	
8. La dotazione di servizi extra-didattici nella nuova scuola						5	
9. Le reti sociali							
10. La distanza da casa							
Tiriamo le somme:						19	

Se necessario eliminare uno o più motivi delle scelte; oppure inserire dei nuovi

Inserire un punteggio da 1 a 5

Calcolare il totale!

Vediamo un esempio ...

1 = è poco vicina alla mia situazione; 5 = è molto vicina alla mia situazione

Cose su cui discutere per la scelta:	Scuola 1 LICEO 1	Scuola 2 LICEO 2	Scuola 3 TECNICO	Scuola 4 FP	Scuola 5 LICEO 3	Scuola 6	Scuola 7
1. Il rendimento scolastico	4	3	4	2	3		
2. Le materie che più mi piacciono	5	4	2	1	2		
3. Quello che io mi sento di essere							
4. I miei interessi fuori dalla scuola	3	2	4	4	5		
5. I miei sogni e le aspirazioni							
6. La didattica nella nuova scuola	4	1	5	4	3		
7. La dotazione di servizi didattici nella nuova scuola	5	4	4	5	2		
8. La dotazione di servizi extra-didattici nella nuova scuola	3	5	3	4	5		
9. Le reti sociali dei miei amici	2	3	3	4	1		
10. La distanza da casa	1	3	4	5	3		
Tiriamo le somme:	27	25	29	29	24		

Una metodologia di utilizzo dei contenuti del portale a supporto delle scelte

1. La “griglia” non dà la decisione definitiva, MA SERVE PER AIUTARE A RIFLETTERE SULLE SCELTE.
2. Il punteggio finale è un’indicazione generale, non un giudizio definitivo, deve essere messo in discussione; è POSSIBILE ATTRIBUIRE DEI “PESI” A MOTIVI RITENUTI PIU’ IMPORTANTI.
3. Va usata più volte, per esaminare più alternative.
4. Meglio utilizzare anche dopo un’eventuale visita alle scuole (anche online).
5. La “griglia”, così come tutto il portale è PARTE DI UN SISTEMA PIU’ AMPIO DI ORIENTAMENTO, A CUI CONTRIBUISCONO LA SCUOLA, I GENITORI, I RAGAZZI, ...

Grazie per l'attenzione!

- Dipartimento della Conoscenza, Servizio Istruzione, Ufficio per la Valutazione delle Politiche Scolastiche
- Direttore: Francesco Pisanu
 - ✓ Email: francesco.pisanu@provincia.tn.it.
 - ✓ Telefono: 0461-497225
- Coordinamento orientamento informativo: Paola Menapace
 - ✓ Email: paola.menapace@provincia.tn.it.
 - ✓ Telefono: 0461-491491

